



1900年の創業以来、キャニスターの製造開発を専門に行なってきたガラスメーカー。

イチゴの柄がトレードマーク。WECK社のガラスキャニスターはドイツの一般家庭で最も親しまれており、プロも愛用するというスグレモノで、リサイクルガラスの使用量も約50~70%と非常に高く、環境に優しい製品です。機能性はバツゲン! ゴムパッキン・ステンレスクリップを使えばしっかり密封でき、ジャム・ソース・ピクルスなど食品を長く保存できます。また、用途に合わせてフタを選べるのでキッチン用品としてはもちろん、アクセサリー等の小物入れとしてインテリアの演出にもどうぞ。

※リサイクルガラスを使用し鑄型に流し込んでいる為、工程上表面に小さなシワのようなキズやつなぎ目、小さな気泡が出来る場合がございますが不良ではございません。特にフタの場合、凹凸の模様によりシワが生じやすくなりますが、ご使用上問題はございませんのでご了承下さい。

### Mold Shape

Code : WE-080	WE-761	WE-760	WE-900	WE-740	WE-741	WE-742	WE-743
Size : φ70 x 50	φ70 x 72	φ70 x 85	φ90 x 90	φ110 x 55	φ110 x 73	φ110 x 110	φ110 x 150
Capacity: 80ml	140ml	160ml	290ml	250ml	300ml	500ml	750ml
フタ : S	S	S	M	L	L	L	L
Price : ¥300	¥330	¥350	¥400	¥400	¥450	¥550	¥650
Lot : 24	12	12	6	6	6	6	6

### Tulip Shape

Code : WE-762	WE-744	WE-745
Size : φ75 x 85	φ110 x 90	φ110 x 150
Capacity: 220ml	500ml	1,000ml
フタ : S	L	L
Price : ¥350	¥500	¥650
Lot : 12	6	6

### Deco Shape

Code : WE-902	WE-901	WE-748
Size : φ85 x 70	φ118 x 92	φ145 x 110
Capacity: 200ml	550ml	1,000ml
フタ : S	M	L
Price : ¥350	¥550	¥700
Lot : 12	6	4

### Juice Jar

Code : WE-763	WE-764	WE-766
Size : φ70 x 145	φ80 x 188	φ90 x 25
Capacity: 290ml	530ml	1,000ml
フタ : S	S	S
Price : ¥450	¥550	¥700
Lot : 6	6	6

### Straight

Code : WE-905
Size : φ70 x 205
Capacity: 600ml
フタ : S
Price : ¥500
Lot : 12

### Options

ガラスフタのサイズはS/M/Lの3種類。キャニスターについています。



#### プラスチックカバー (別売)

Code : L / WE-005  
: M / WE-006  
: S / WE-007  
Price : L¥150、M¥130、S¥120 / 1個  
Lot : 5個

#### ゴムパッキン (別売)

Code : WE-001 / L  
WE-002 / M  
WE-003 / S  
Price : ¥30 / 1個  
Lot : 10個

#### ステンレスクリップ

Code : WE-004  
Price : ¥50 / 1個  
Lot : 20個

#### クリップ&パッキンセット

Code : WE-011S / L  
WE-012S / M  
WE-013S / S  
Price : ¥150 / 1セット (S・M・L)  
: (クリップx2、パッキンx1)  
Lot : 10セット

#### ガラスリフター

Code : WE-017  
Price : ¥2,500  
Lot : 1個

#### ジョウゴ

Code : WE-018  
Price : ¥1,800  
Lot : 1個  
※フタがLサイズのビン専用です

#### ステッカー

Code : WE-019  
Price : ¥480 (10枚 / 1pack)  
Lot : 5/パック

for enjoying!!



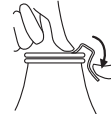



# WECK®

1900年の創業以来、キャニスターの製造開発を専門に行ってきたガラスメーカー。イチゴの柄がトレードマーク。WECK社のガラスキャニスターはリサイクルガラスの使用量も約50~75%と非常に高く、環境に優しい製品です。



## 煮沸殺菌&密封の方法

<p>1. 何も入れていない状態のWECKを水またはぬるま湯(熱湯は不可)を張った鍋に入れ、火にかけます。沸騰してから約5分間煮沸殺菌した後、グラスリフターで取り出します。</p> <p>※煮沸殺菌後のピンは高温ですので火傷などにご注意ください。熱いピンはステンレスの流し台など冷たい場所に直に置かないでください。</p>	<p>2.  殺菌したピンが熱いうちに、まだ熱い状態の食品をピンの7分目(肩)位まで詰めます。</p> <p>※食品の量が多すぎると、密封性が下がる原因になり、中身があふれ出るおそれがありますので、ご注意ください。</p>	<p>3.  ピンのまわりを清潔な布で拭き、ゴムパッキンをはめてフタをし、ステンレスクリップでとめます。</p> <p>※フタを裏側にしゴムパッキンを内側のヘリに沿って付けます。フタを表側に戻し(この際、ラバーリングは下側になります)ピン本体に乗せます。</p>	<p>4.  クリップを、外側を下方向に押し、クリップを本体ヘリの部分にカチッと固定します。</p> <p>(注)この際、クリップをフタ上部内側の凹みに固定しないで無理やりはめようとすると、強い力がガラスフタにかかってしまい、クリップによってガラスが欠けることがあり、危険です。決して無理にはめようとししないで下さい。</p>
<p>5.  鍋に食品を詰めたピンを並べ、ピンの上5cmくらいが被る位の水またはぬるま湯を注いで下さい。</p> <p>※使うレシピに沸騰時間の指示があれば、それに従って下さい。</p>	<p>6. 色や風味を保つため、粗熱が取れたらなるべく早く冷まします。(最初はぬるま湯から始め、徐々に冷たい水に変えて下さい)冷めたらステンレスクリップを外し、フタが簡単に開かない事を確認します。この方法で殺菌&amp;密封すれば、常温でも保存が可能!</p>	<p>7. 密封後の開封の仕方。ガラスフタが飛ばないように上から押さえながらゴムパッキンの出っ張りを真横に引っ張ります。ゴムパッキンと本体の間に空気が入りあきます。あけにくい場合は少し強めに引っ張ってください。</p>	

## ウェック不良対象のご説明

WECKガラスキャニスターのフタの裏側や本体に「ヒビ」のようなシワ・つなぎ目・小さな気泡が発生することがありますが、製造工程上に生じる現象であり、不良ではございませんので予めご了承ください。また、本体下部に見られる規則的に並んでいる点のようなふくらみも金型

のロットによって発生するものですので、ご使用に不具合が出ることはございませんので、前述の現象による返品・交換はご容赦くださいますようお願い申し上げます。

○ …良品範囲内    △ …交換対象(不良品)

 <p>気泡混入(直径1.5mm以下) 良品範囲内とさせていただきます。ただし気泡の大きさが1.5mm以上のものは不良品の対象とさせていただきます。</p>	 <p>規則的に並んだ点状の膨らみ 良品範囲内とさせていただきます。</p>	 <p>つなぎ目 良品範囲内とさせていただきます</p>	 <p>キズ・ひっかき傷状のもの 底面にあるものは良品範囲内とさせていただきます。側面にあるもので長さ1cm以上のものは、不良品の対象とさせていただきます。</p>
 <p>表面のザラつき 良品範囲内とさせていただきます。</p>	 <p>シワ 良品範囲内とさせていただきます。</p>	 <p>波状の模様 良品範囲内とさせていただきます。</p>	 <p>フチの欠け →不良品の対象となります。</p>
 <p>異物混入 →不良品の対象となります。</p>	 <p>変型/ゆがみ・へこみ 本体の原形が明らかに変型している。 →不良品の対象となります。</p>	 <p>スパイダー クモの巣状に凸凹キズが広がっている状態。 →不良品の対象となります。</p>	